

ASCALE



¿Por qué nosotros?

Why us?

Ascale es el resultado de una revolucionaria tecnología que elimina todos los límites de los materiales convencionales, conocida como *pedra sinterizada*.

Ascale is the result of a revolutionary technology that eliminates all the limits of conventional materials, known as Sintered Stone Slabs

La *pedra sinterizada* es un material técnicamente idóneo para revestir la arquitectura y, en ASCALE, proponemos hacerlo con una piel funcional, bella y atemporal hasta llegar a la excelencia. Un material, polivalente, grande y liviano. ASCALE es la placa de *pedra sinterizada* de última generación, de dimensiones 160x320cm, que presentamos en tres espesores: 6, 12 y 20mm.

Sintered Stone is a technically ideal material to cover architecture and ASCALE recommends creating it with a functional, timeless and beautiful skin until excellence is achieved. Versatile, large, and light, ASCALE is the latest generation of sintered slab, measuring 160x320 cm, presented in three thicknesses: 6, 12 and 20mm.

Mediante presión y temperatura transformamos elementos minerales 100% naturales en *Piedra Sinterizada* que aúna lo mejor del diseño con la resistencia de la *pedra natural*.

Through pressure and temperature, we transform 100% natural mineral elements into Sintered Stone that combines the best of design with the resistance of natural stone.

SINCE 1972

Descubre nuestra historia

Discover our history

Grupo Pamesa, fundado en 1972 en Castellón, es una historia de dedicación a la excelencia cerámica: nuestro viaje comenzó con la pasión por el arte y la calidad, expandiéndonos rápidamente más allá de las fronteras. Con innovación, tradición y atención a la calidad, hemos decorado hogares y edificios, conectando culturas a través de la belleza de nuestros productos cerámicos.

Con el paso del tiempo, logramos convertirnos en líderes de Europa y nos posicionamos como quintos productores a nivel mundial. A día de hoy, hemos consolidado esos puestos y producimos el 20% de la cerámica española.

Nuestro legado perdura hoy, manteniendo el compromiso de crear piezas que no solo adornan, sino que cuentan historias y transforman espacios en obras de arte.

Grupo Pamesa, founded in 1972 in Castellón, is a story of dedication to ceramic excellence. Our journey began with the passion for art and quality, swiftly expanding beyond borders. With innovation, tradition, and a focus on quality, we have decorated homes and buildings, bridging cultures through the beauty of our ceramic products.

Over time, we have become leaders in Europe and have positioned ourselves as the fifth-largest ceramic producers of the world. Today, we have solidified this position by manufacturing the 20% of Spain's ceramics.

Our legacy endures, upholding our commitment to crafting pieces that not only decorate but also narrate stories, transforming spaces into masterpieces.



Desarrollo sostenible con Ascale

Sustanaible development with Ascale

“

Aplicando criterios de mejora continua, llevamos a cabo una valorización interna de los residuos y una recogida selectiva de los mismos como cartón, plástico o madera.

Applying relentless improvement criteria, we carry out an internal valuation of waste and a scrupulous collection of these materials such as cardboard, plastic or wood.

”

Recuperación aguas / water recovery

> 90%

ASCALE está comprometida con la optimización en la gestión del agua, basada en los principios de reutilización y optimización de esta en los diferentes procesos. Además, apuesta por la aplicación constante de criterios de eficiencia energética en sus instalaciones y actividades.

ASCALE is committed to the optimisation of water management, based on the principles of reuse and optimisation in the different processes. It is also committed to the endless application of energy efficiency criteria in its facilities and activities.



ASCALE cuenta con un sistema de gestión ambiental para identificar y minimizar el impacto de sus operaciones sobre las emisiones atmosféricas, aguas residuales, residuos y contaminación acústica. Sistema Integrado de Gestión (SIG), diseñado por Ecoembes y encaminado a la recogida selectiva y recuperación de residuos de envases para su tratado, reciclado y valoración.

Ascale cuenta con Declaraciones Ambientales de Producto (DAP) para todas las familias de producto que comercializa. Una declaración concedida por Aenor en 2014, y ampliada en 2015, que destaca productos respetuosos con el medio ambiente.

ASCALE has an environmental management system to identify and minimize the impact of its operations on air emissions, wastewater, waste and noise pollution. Integrated Management System (SIG), designed by Ecoembes and aimed at the selective collection and recovery of packaging waste for its treatment, recycling and assessment.

The company has Environmental Product Declarations (EPDs) for all the product families it commercialises. A declaration granted by Aenor in 2014, and extended in 2015, that highlights environmentally friendly products.

AENOR
Confía

GlobalEPD
A VERIFIED ENVIRONMENTAL DECLARATION





Ascale, comprometidos con la inclusión social

Ascale, committed to social inclusion

ASCALE se enorgullece de su compromiso con la Responsabilidad Social Corporativa (RSC), que se refleja en su colaboración con diversos centros especiales de empleo en la Comunidad Valenciana. En asociación con Pamesa, apoyamos iniciativas que promueven la inclusión laboral de personas con discapacidad.

Nuestro apoyo se extiende a centros ocupacionales donde se llevan a cabo tareas de enmallado y trencadís, contribuyendo así al desarrollo profesional y personal de quienes participan en estos proyectos. **Grupo Pamesa** facilita piezas de azulejo a centros ocupacionales, como la Fundación Alfonso Roig, donde se confeccionan paneles decorativos utilizando la técnica del trencadís.

Para los chicos y chicas con discapacidad empleados por el grupo, así como para sus familias, tener un trabajo representa una fuente de tranquilidad y seguridad. Estamos agradecidos por la oportunidad de brindarles esta oportunidad, y observamos con entusiasmo cómo desempeñan su labor de manera creativa y especial.

En ASCALE, creemos firmemente en el valor de la inclusión y el trabajo conjunto para construir una sociedad más justa y equitativa. Nuestra RSC es parte integral de nuestra identidad y nos impulsa a seguir contribuyendo al bienestar de nuestra comunidad y al desarrollo humano.

ASCALE takes pride in its commitment to **Corporate Social Responsibility (CSR)**, as reflected in our collaboration with various special employment centers in the Valencian Community. In partnership with Pamesa, we support initiatives that promote the employment inclusion of people with disabilities.

Our support extends to occupational centers where tasks such as meshing and trencadís are carried out, thus contributing to the professional and personal development of those involved in these projects. **Grupo Pamesa** provides tile pieces to occupational centers, such as the Alfonso Roig Foundation, where decorative panels are crafted using the trencadís technique.

For the young men and women with disabilities employed by the group, as well as for their families, having a job represents a source of tranquility and security. We are grateful for the opportunity to provide them with this chance, and we eagerly observe how they carry out their work in a creative and special manner.

At ASCALE, we firmly believe in the value of inclusion and collective effort to build a fairer and more equitable society. Our CSR is an integral part of our identity and drives us to continue contributing to the well-being of our community and human development.

Ascale, amor por el deporte *Ascale, love for sports*

La responsabilidad Social Corporativa (RSC) es un pilar fundamental en la identidad de Ascale. Ser patrocinadores del VILLARREAL C.F no solo representa nuestro amor por el deporte, sino un compromiso más profundo con tres valores compartidos: excelencia, trabajo en equipo y dedicación.

Corporate Social Responsibility (CSR) is a fundamental pillar in Ascale's identity. Being sponsors of VILLARREAL C.F not only represents our love for sports, but a deeper commitment to three shared values: excellence, teamwork, and dedication.



Ventajas

Advantages

LIGEREZA

Lightness



Un espesor mínimo de 6mm para revestimiento y pavimento y para encimeras recomendamos 12mm y 20mm.

A minimum thickness of 6mm for wall and floor covering, and for countertops, we recommend 12mm and 20mm.

MADE IN EU

Made in

Fabricamos en la Unión Europea cumpliendo con todos los estándares de calidad.

We manufacture in the European Union, meeting all the quality standards.

IMPERMEABLE

Waterproof



La absorción de humedad es inferior a 0,08% y nula absorción de olores.

Less than a 0.08% of water absorption and zero odour absorption.

RESISTENCIA AL CORTE

Cut Resistance



Para su uso en encimeras, cuenta con una alta resistencia al rayado.

To be used on countertops, it has a high resistance to scratches.

RECICLADO

Recycled



El 70% de los materiales empleados se reutilizan.

70% of the handled materials are reused.

GRAN FORMATO

Large Format



Formatos de 3200x1600mm para muebles, encimeras, fachadas, etc

3200 x 1600mm formats for furniture, countertops, façades, etc.

100% NATURAL

100% natural



Todos los materiales empleados son 100% origen mineral natural.

All the materials used in the production are 100% mineral.

RESISTENCIA RAYOS UV

UV Resistance



Resistencia a los rayos ultra violeta y estabilidad de la superficie con el paso del tiempo.

Ultraviolet resistance and surface colour stability over time.

ALTA RESISTENCIA

High Resistance



A choques térmicos, a los rayos UV y a la flexión.

Thermal shock, UV rays and bending resistance.

HIGIÉNICO

Hygienic



Es muy fácil de limpiar y resiste agentes químicos, bacterias y proliferación de hongos.

Extremely easy to clean and resistant to chemicals, bacteria, and fungal proliferation.

RESISTENCIA A BAJAS TEMPERATURAS

Low temperature resistance



Resistencia a bajas temperaturas y heladas. Producto

preparado para exteriores.

Low temperatures and frost resistant. Suitable to use outdoors.

RESISTENCIA A ALTAS TEMPERATURAS

High temperature resistance



Material ignífugo e incombustible que permite el contacto con utensilios a altas temperaturas.

Fire-resistant and non-combustible material that allows contact with utensils at high temperatures.


ANTIMANCHAS

Stain resistant



Gracias a la tecnología aplicada y a los materiales empleados, las manchas se quitan fácilmente.

Thanks to the technology applied and the materials used, the stains are easy to eliminate.



ÍNDICE / INDEX

3	Why Us
4	Nuestra historia / Our history
6	Desarrollo sostenible / Sustainable development
8	Inclusión social y deportes / Social inclusion and sports
12	Ventajas / Advantages

16 BODYTECH

LUXURY

20	Amazonite Seagreen
22	Labradorite Royalblue
24	Onice Black
26	Onice Blue
28	Onice Lux White
30	Onice Seagreen
32	Patagonia Gold

MARBLES

34	Alto Statuario
36	Arabescatto White
38	Armani Silver
40	Bahia Silver
42	Belvedere Black
44	Calacatta Viola
46	Crotone Pulpis
48	Crystal Lux White
50	Ducal Gold
52	Grassi White
54	Lasa White
56	Laurent Black
58	Macchia Vecchia Gold
60	Marquina Black
62	Montblanc White
64	Sahara Noir
66	Taj Mahal Almond
68	Torano Statuario
70	Vagli Gold

STONES

72	Allure Black
74	Arizona Sand
76	Borgogna Silver
78	Cardoso Gray
80	Etna Black
82	Moon Black
84	Palomastone Linen
86	Tivoli White
88	Urban White

CEMENTS

90	Cosmopolita Gray
92	Cosmopolita Ivory
94	Cosmopolita Silver

NATURA

96	Boreal Sand
98	Boreal UMBER

METALS

100	Millenium Copper
102	Moma Rusteel

ESSENTIALS

104	Alpi White
104	Grum Black
106	CROMA

12mm / 20mm

DISEÑO ÚNICO / ONE DESIGN

Código / Code: 183

Antalya Sand

126"x63"

320x160

12mm / 20mm

DISEÑO ÚNICO / ONE DESIGN

Código / Code: 184

Ceppo di Gre

126"x63"

320x160



ASCALE
BODYTECH

12mm / 20mm

DISEÑO ÚNICO / ONE DESIGN

Código / Code: 185

Dune Grey

126"x63"

320x160

ASCALE
BODYTECH

12mm / 20mm

DISEÑO ÚNICO / ONE DESIGN

Código / Code: 186

Pierre Bleue

126"x63"

320x160



ESPEJOR / THICKNESS

SOFT MATT
6mm / 12mm

POLISHED
6mm / 12mm

6mm / 12mm

DISEÑO ÚNICO / ONE DESIGN


Código / Code: 430

126"x63"
320x160



Amazonite Seagreen





ESPESOR / THICKNESS

SOFT MATT
6mm / 12mm

POLISHED
6mm / 12mm

MULTICARA / MIX

3 DISEÑOS DIFERENTES / 3 DIFFERENT DESIGNS


6mm / 12mm

Código / Code: 930

126"x63"
320x160



Labradorite Royalblue



ESPESOR / THICKNESS

SOFT MATT
6mm / 12mm / 20mm

POLISHED
6mm / 12mm / 20mm

BOOKMATCH

6mm / 12mm / 20mm

Código / Code: 160

COLOCACIÓN / LAYING 1

A


B



COLOCACIÓN / LAYING 2

B

A



126"x63"
320x160

Onice Black



ESPESOR / THICKNESS

SOFT MATT
6mm / 12mm

POLISHED
6mm / 12mm

BOOKMATCH

6mm / 12mm

Código / Code: 145

COLOCACIÓN / LAYING 1


A



B

COLOCACIÓN / LAYING 2

B



A

126" x 63"
320 x 160

Onice Blue



ESPESOR / THICKNESS

SOFT MATT
6mm / 12mm / 20mm

POLISHED
6mm / 12mm / 20mm

BOOKMATCH
6mm / 12mm / 20mm
Código / Code: 155

COLOCACIÓN / LAYING 1

A

B



COLOCACIÓN / LAYING 2

B

A



126"x63"
320x160

Onice Lux White



ESPEJOR / THICKNESS

SOFT MATT
6mm / 12mm

POLISHED
6mm / 12mm

BOOKMATCH


6mm / 12mm

Código / Code: 140

COLOCACIÓN / LAYING 1

A


B



COLOCACIÓN / LAYING 2


B

A



126"x63"
320x160

Onice Seagreen





ESPESOR / THICKNESS

SOFT MATT
6mm / 12mm / 20mm

POLISHED
6mm / 12mm / 20mm

BOOKMATCH
6mm / 12mm / 20mm
Código / Code: 135

COLOCACIÓN / LAYING 1



COLOCACIÓN / LAYING 2




126"x63"
320x160

Patagonia Gold



BOOKMATCH
SOFT MATT 6mm / 12mm
POLISHED 6mm / 12mm
Código / Code: 150




VEINMATCH
3 DISEÑOS DIFERENTES / 3 DIFFERENT DESIGNS

SOFT MATT 6mm
POLISHED 6mm

Código / Code: 150

126"x63"
320x160



Alto Statuario



ESPESOR / THICKNESS

SOFT MATT
6mm / 12mm

POLISHED
6mm / 12mm

MULTICARA / MIX

4 DISEÑOS DIFERENTES / 4 DIFFERENT DESIGNS

6mm / 12mm

Código / Code: 322

126"x63"
320x160



Arabescatto White



ESPESOR / THICKNESS

SOFT MATT
6mm / 12mm / 20mm

POLISHED
6mm / 12mm / 20mm


MULTICARA / MIX

4 DISEÑOS DIFERENTES / 4 DIFFERENT DESIGNS

6mm / 12mm / 20mm

Código / Code: 190

126"x63"
320x160



Armani Silver



ESPESOR / THICKNESS

SOFT MATT
6mm / 12mm

POLISHED
6mm / 12mm

MULTICARA / MIX

4 DISEÑOS DIFERENTES / 4 DIFFERENT DESIGNS

6mm / 12mm

Código / Code: 910

126"x63"
320x160



Bahía Silver



ESPESOR / THICKNESS

SOFT MATT
6mm / 12mm / 20mm

POLISHED
6mm / 12mm / 20mm


MULTICARA / MIX

4 DISEÑOS DIFERENTES / 4 DIFFERENT DESIGNS

6mm / 12mm / 20mm


Código / Code: 100

126"x63"
320x160



Belvedere Black





ESPESOR / THICKNESS

SOFT MATT

6mm / 12mm

POLISHED

6mm / 12mm

BOOKMATCH

6mm / 12mm

Código / Code: 165

COLOCACIÓN / LAYING 1

B

A



COLOCACIÓN / LAYING 2

A

B



126"x63"
320x160

Calacatta Viola



ESPESOR / THICKNESS

SOFT MATT
6mm / 12mm

POLISHED
6mm / 12mm

MULTICARA / MIX

2 DISEÑOS DIFERENTES / 2 DIFFERENT DESIGNS


6mm / 12mm

Código / Code: 180

126"x63"
320x160



Crotone Pulpis





ESPEJOR / THICKNESS

SOFT MATT
6mm / 12mm

POLISHED
6mm / 12mm

BOOKMATCH
6mm / 12mm
Código / Code: 125

COLOCACIÓN / LAYING 1



126"x63"
320x160

COLOCACIÓN / LAYING 2



Crystal Lux White



ESPEJOR / THICKNESS

SOFT MATT
6mm / 12mm / 20mm
POLISHED
6mm / 12mm / 20mm

BOOKMATCH
6mm / 12mm / 20mm
Código / Code: 240

COLOCACIÓN / LAYING 1
A




ENDMATCH
6mm / 12mm / 20mm
Código / Code: 240

COLOCACIÓN / LAYING 2
B



126"x63"
320x160

Ducal Gold





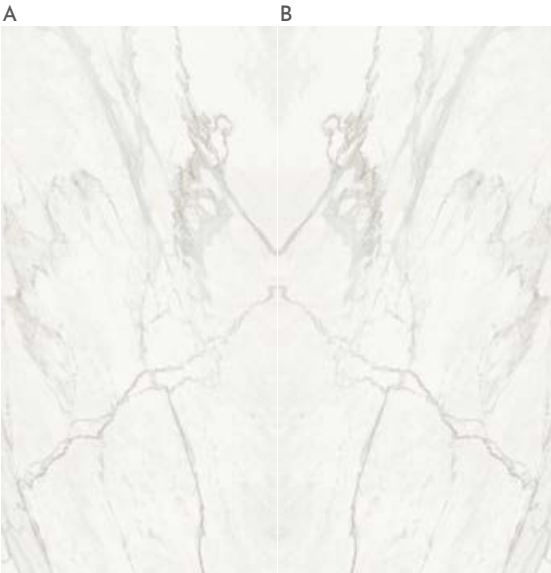
ESPESOR / THICKNESS

SOFT MATT
6mm / 12mm / 20mm

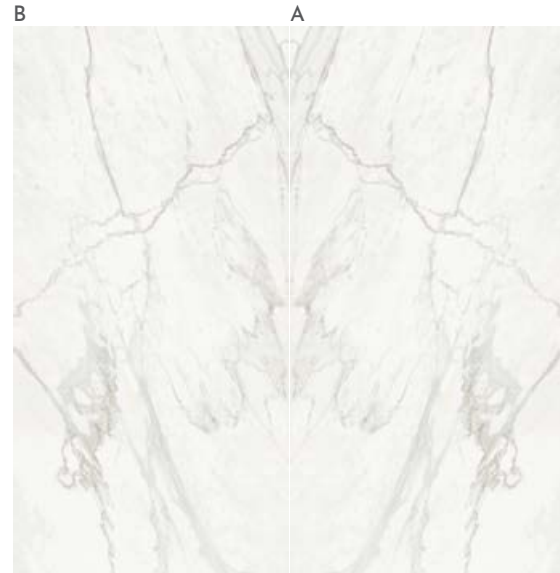
POLISHED
6mm / 12mm / 20mm

BOOKMATCH
6mm / 12mm / 20mm
Código / Code: 280

COLOCACIÓN / LAYING 1



COLOCACIÓN / LAYING 2



126"x63"
320x160

Grassi White



ESPEJOR / THICKNESS

SOFT MATT
6mm / 12mm / 20mm

POLISHED
6mm / 12mm / 20mm

BOOKMATCH
6mm / 12mm / 20mm
Código / Code: 127

COLOCACIÓN / LAYING 1
A B



COLOCACIÓN / LAYING 2
B A



126"x63"
320x160

Lasa White



ESPESOR / THICKNESS

SOFT MATT
6mm / 12mm / 20mm

POLISHED
6mm / 12mm / 20mm


MULTICARA / MIX

2 DISEÑOS DIFERENTES / 2 DIFFERENT DESIGNS

6mm / 12mm / 20mm

Código / Code: 110

126"x63"
320x160



Laurent Black





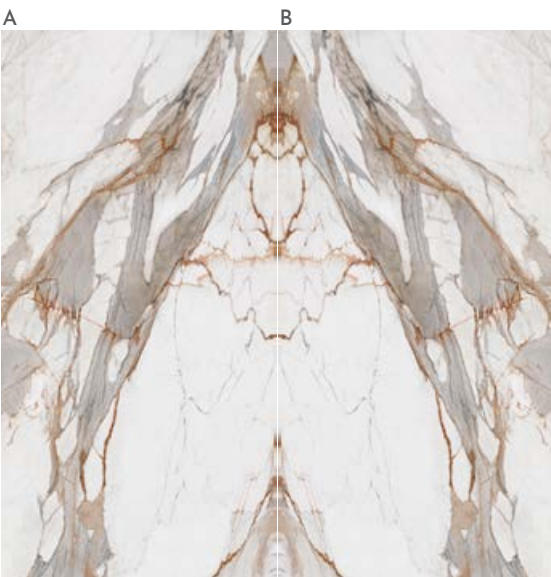
ESPEJOR / THICKNESS

SOFT MATT
6mm / 12mm / 20mm

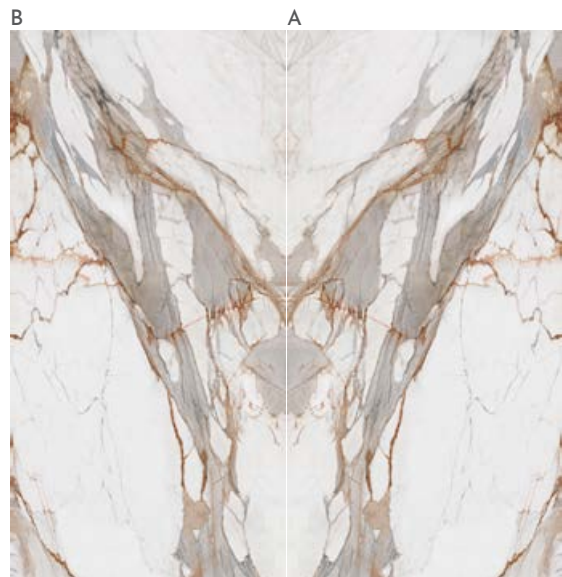
POLISHED
6mm / 12mm / 20mm

BOOKMATCH
6mm / 12mm / 20mm
Código / Code: 330

COLOCACIÓN / LAYING 1



COLOCACIÓN / LAYING 2



126"x63"
320x160

Macchia Vecchia Gold



ESPESOR / THICKNESS

SOFT MATT
6mm / 12mm

POLISHED
6mm / 12mm

BOOKMATCH


6mm / 12mm

Código / Code: 115

COLOCACIÓN / LAYING 1

A


B



COLOCACIÓN / LAYING 2


B

A



126"x63"
320x160

Marquina Black



ESPESOR / THICKNESS

SOFT MATT
6mm / 12mm / 20mm

POLISHED
6mm / 12mm / 20mm

BOOKMATCH
6mm / 12mm / 20mm
Código / Code: 120

COLOCACIÓN / LAYING 1
B A



COLOCACIÓN / LAYING 2
A B



126"x63"
320x160




ESPEJOR / THICKNESS

SOFT MATT
6mm / 12mm
POLISHED
6mm / 12mm


BOOKMATCH
6mm / 12mm
Código / Code: 175

126"x63"
320x160

COLOCACIÓN / LAYING 1



COLOCACIÓN / LAYING 2



Sahara Noir



ESPEJOR / THICKNESS

SOFT MATT
6mm / 12mm / 20mm

POLISHED
6mm / 12mm / 20mm

MULTICARA / MIX

3 DISEÑOS DIFERENTES / 3 DIFFERENT DESIGNS


6mm / 12mm / 20mm

Código / Code: 130

126"x63"
320x160



Taj Mahal Almond



ESPEJOR / THICKNESS


SOFT MATT
6mm / 12mm / 20mm

POLISHED
6mm / 12mm / 20mm

BOOKMATCH
6mm / 12mm / 20mm
Código / Code: 320

COLOCACIÓN / LAYING 1


A



B

COLOCACIÓN / LAYING 2

B



126"x63"
320x160

Torano Statuario



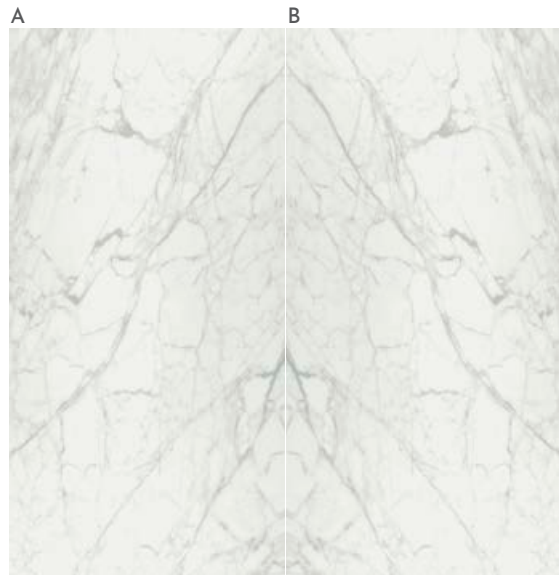
ESPESOR / THICKNESS

SOFT MATT
6mm / 12mm / 20mm

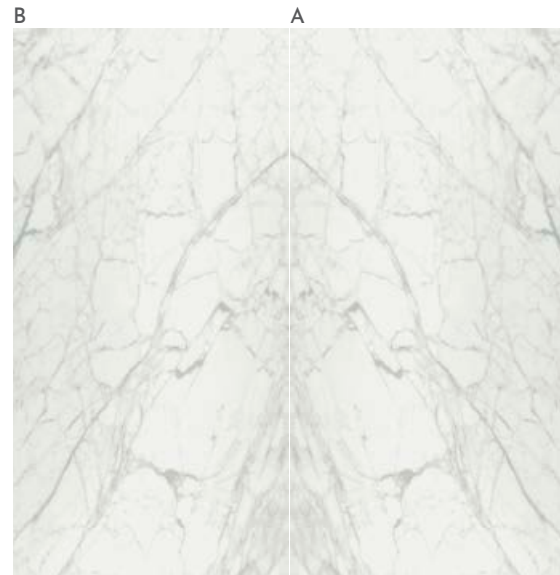
POLISHED
6mm / 12mm / 20mm

BOOKMATCH
6mm / 12mm / 20mm
Código / Code: 380

COLOCACIÓN / LAYING 1



COLOCACIÓN / LAYING 2



126"x63"
320x160

Vagli Gold



ESPESOR / THICKNESS

MATT
6mm / 12mm / 20mm

POLISHED
6mm / 12mm / 20mm

BOOKMATCH


6mm / 12mm / 20mm

Código / Code: 126

COLOCACIÓN / LAYING 1

A

B



COLOCACIÓN / LAYING 2


B

A



126" x 63"
320x160

Allure Black



ESPESOR / THICKNESS

MATT
6mm / 12mm

6mm / 12mm

DISEÑO ÚNICO / ONE DESIGN

Código / Code: 480

126"x63"
320x160



Arizona Sand



ESPESOR / THICKNESS

MATT
6mm / 12mm

6mm / 12mm

DISEÑO ÚNICO / ONE DESIGN

Código / Code: 520

126"x63"
320x160



Borgogna Silver



ESPEJOR / THICKNESS

MATT
6mm / 12mm / 20mm

MULTICARA / MIX

4 DISEÑOS DIFERENTES / 4 DIFFERENT DESIGNS

6mm / 12mm / 20mm

Código / Code: 560

126"x63"
320x160



Cardoso Gray



ESPESOR / THICKNESS

MATT
6mm / 12mm / 20mm

6mm / 12mm / 20mm
DISEÑO ÚNICO / ONE DESIGN
Código / Code: 730

126"x63"
320x160



Etna Black



ESPESOR / THICKNESS

MATT
6mm / 12mm

MULTICARA / MIX

3 DISEÑOS DIFERENTES / 3 DIFFERENT DESIGNS


6mm / 12mm

Código / Code: 630

126"x63"
320x160



Moon Black



ESPEJOR / THICKNESS

MATT
6mm / 12mm / 20mm

MULTICARA / MIX

3 DISEÑOS DIFERENTES / 3 DIFFERENT DESIGNS

6mm / 12mm / 20mm

Código / Code: 940

126"x63"
320x160



Palomastone Linen



ESPESOR / THICKNESS

MATT
6mm / 12mm

MULTICARA / MIX

3 DISEÑOS DIFERENTES / 3 DIFFERENT DESIGNS

6mm / 12mm

Código / Code: 121

126"x63"
320x160



Tivoli White



ESPESOR / THICKNESS


MATT
6mm / 12mm

6mm / 12mm

DISEÑO ÚNICO / ONE DESIGN

Código / Code: 490

126"x63"
320x160



Urban White



ESPESOR / THICKNESS

MATT
6mm / 12mm / 20mm

6mm / 12mm / 20mm
DISEÑO ÚNICO / ONE DESIGN
Código / Code: 800

126"x63"
320x160



Cosmopolita Gray



ESPESOR / THICKNESS

MATT
6mm / 12mm / 20mm

6mm / 12mm / 20mm
DISEÑO ÚNICO / ONE DESIGN
Código / Code: 850

126"x63"
320x160



Cosmopolita Ivory



ESPESOR / THICKNESS

MATT
6mm / 12mm / 20mm

6mm / 12mm / 20mm

DISEÑO ÚNICO / ONE DESIGN

Código / Code: 840

126"x63"
320x160



Cosmopolita Silver



ESPESOR / THICKNESS

MATT
6mm / 12mm

MULTICARA / MIX

3 DISEÑOS DIFERENTES / 3 DIFFERENT DESIGNS


6mm / 12mm

Código / Code: 171

126"x63"
320x160



Boreal Sand



ESPESOR / THICKNESS

MATT
6mm / 12mm

MULTICARA / MIX

3 DISEÑOS DIFERENTES / 3 DIFFERENT DESIGNS


6mm / 12mm

Código / Code: 170

126"x63"
320x160



Boreal Umber



ESPEJOR / THICKNESS

MATT
6mm / 12mm

MULTICARA / MIX

4 DISEÑOS DIFERENTES / 4 DIFFERENT DESIGNS

6mm / 12mm

Código / Code: 198

126"x63"
320x160



Millenium Copper



ESPEJOR / THICKNESS

MATT
6mm / 12mm

MULTICARA / MIX

3 DISEÑOS DIFERENTES / 3 DIFFERENT DESIGNS

6mm / 12mm

Código / Code: 760

126"x63"
320x160



Moma Rusteel





ESPESOR / THICKNESS


MATT
6mm / 12mm / 20mm

POLISHED
6mm / 12mm / 20mm

6mm / 12mm / 20mm

DISEÑO ÚNICO / ONE DESIGN

Código / Code: 880



ESPESOR / THICKNESS

MATT
6mm

POLISHED
6mm

6mm


DISEÑO ÚNICO / ONE DESIGN

Código / Code: 920



126" x 63"
320x160

Alpi White / Grum Black





Croma White
(451)



Croma Silver
(452)




Croma Ivory
(453)



Croma Gray
(454)



Croma Black
(455)



ESPESOR / THICKNESS

MATT
12mm / 20mm





OFICINAS / HEADQUARTERS

CTRA. CASTELLÓN, 117
ALCORA 12110 (CASTELLÓN)

CENTRO LOGÍSTICO / LOADING ADDRESS

CENTRO LOGÍSTICO 11, GRUPO PAMESA
CTRA. CASTELLÓN - ALCORA
PZA. POLÍGONO 4, 4 PG.12
SAN JOAN DE MORÓ 12130
(CASTELLÓN)

+34 964777700

info@ascale.es